

# ГАЙД ВЕСЕННЕ- ЛЕТНИЕ ИДЕИ ДЛЯ ФОТОСЕЕИЙ



Фотограф: Ирина Кикина

# ОГЛАВЛЕНИЕ

01 Основные идеи весенне-летних съемок

02 Локации для съемок

03 Образы и детали: на что обращать внимание



# 1. Идеи для фото



# ПИКНИК

Из года в год это самая популярная идея, поэтому начнем именно с нее! Постарайтесь подойти творчески и разнообразить свой пикник)








# ВЕЛОПРОГУЛКА



# У ПИРСА



# ПРИЧЕСКИ ДЛЯ ДЕВОЧЕК






# С ЖИВОТНЫМИ




# В ДЕРЕВНЕ/НА ДАЧЕ



# МЕБЕЛЬ НА ПЛЕНЕРЕ





# ЦВЕТУЩИЕ САДЫ



# КИНОТЕАТР ПОД ОТКРЫТЫМ НЕБОМ




# РИСУЕМ НА ПЛЕНЕРЕ



# КАЧЕЛИ



# САМОЛЕТИК





# ЗАКАТ НА КРЫШЕ



# ЛЕТНИЙ ДОЖДЬ



# В ОДЕЖДЕ МАМЫ



# У ВОДЫ



# ЛЕТНЕЕ КАФЕ



## 2. Локации для съе́мок



# ОСНОВНЫЕ ЛОКАЦИИ

01 Парк Пехорка ул. Парковая 4  
(Мостик, прогулочные  
съёмки, Вода)

02 Главный Ботанический сад  
Москва Ботаническая ул. 4  
(Пикники у воды, закрытая  
оранжерея)

03 Аптекарский огород пр-т  
Мира 26 (закрытый дворик,  
цветение)

04 Парк Коломенское пр-т  
Андропова 39. (Цветение  
яблони, пикники, прогулки,  
велосипеды)

05 Измайловский парк  
Москва Аллея Большого  
круга 7, (пикники, лодочки,  
велики, уличные кафе)

# ОСНОВНЫЕ ЛОКАЦИИ

- 06 Кафе Mishel Москва красная  
пресня 13 (уличное кафе в  
Парижском стиле)
- 07 Патриаршие пруды Москва  
Большой Патриарший пер., 7  
(атмосферные прогулки,  
уютные дворики и кафе)
- 08 Дзержинский карьер  
Угрешская улица, 15Б (пикники  
у воды, теплые прогулки с видом  
на воду)
- 09 Сиреневый сад Москва,  
Щелковское шоссе 8-12.  
(Цветение Сирени, яблонь.  
пикники, прогулки,  
рисование на пленере)
- 10 Яблоневый сад на  
Кутузовском проспекте  
Москва.



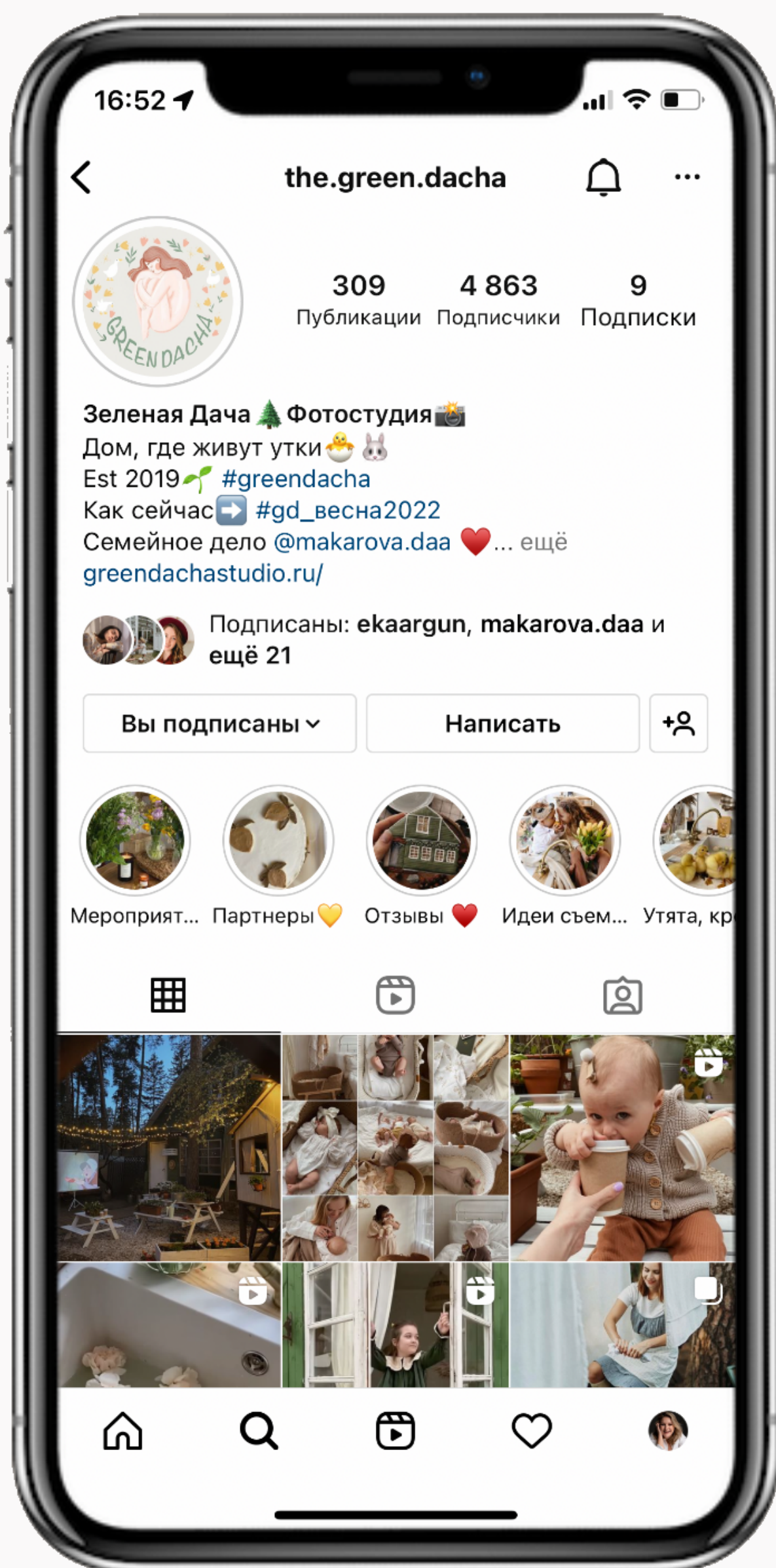
# ЗАГОРОДНЫЕ СТУДИИ

01

The.green.dacha

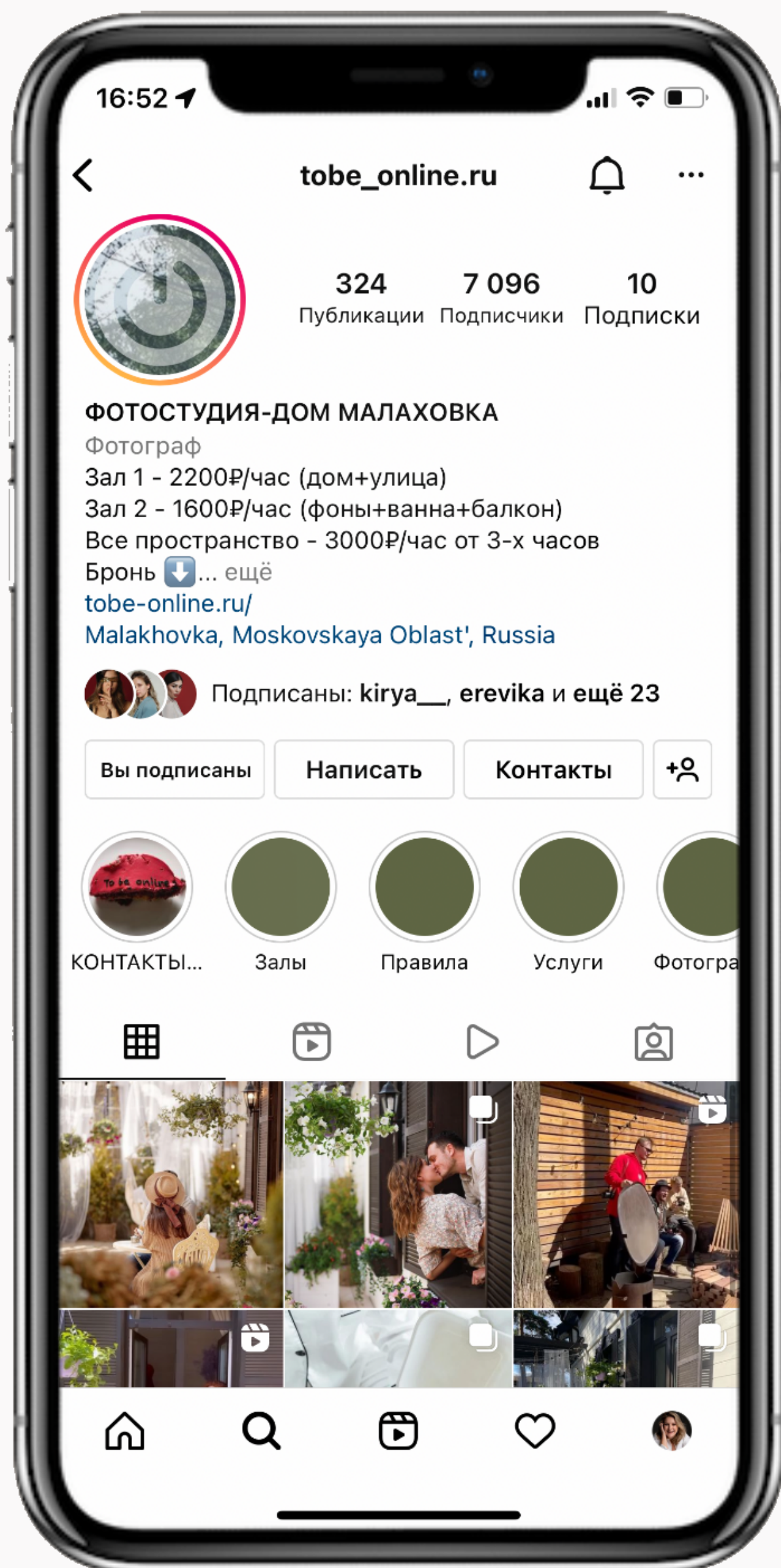
<https://greendachastudio.ru>

(пикники, цветение, кинотеатр  
под открытым воздухом)



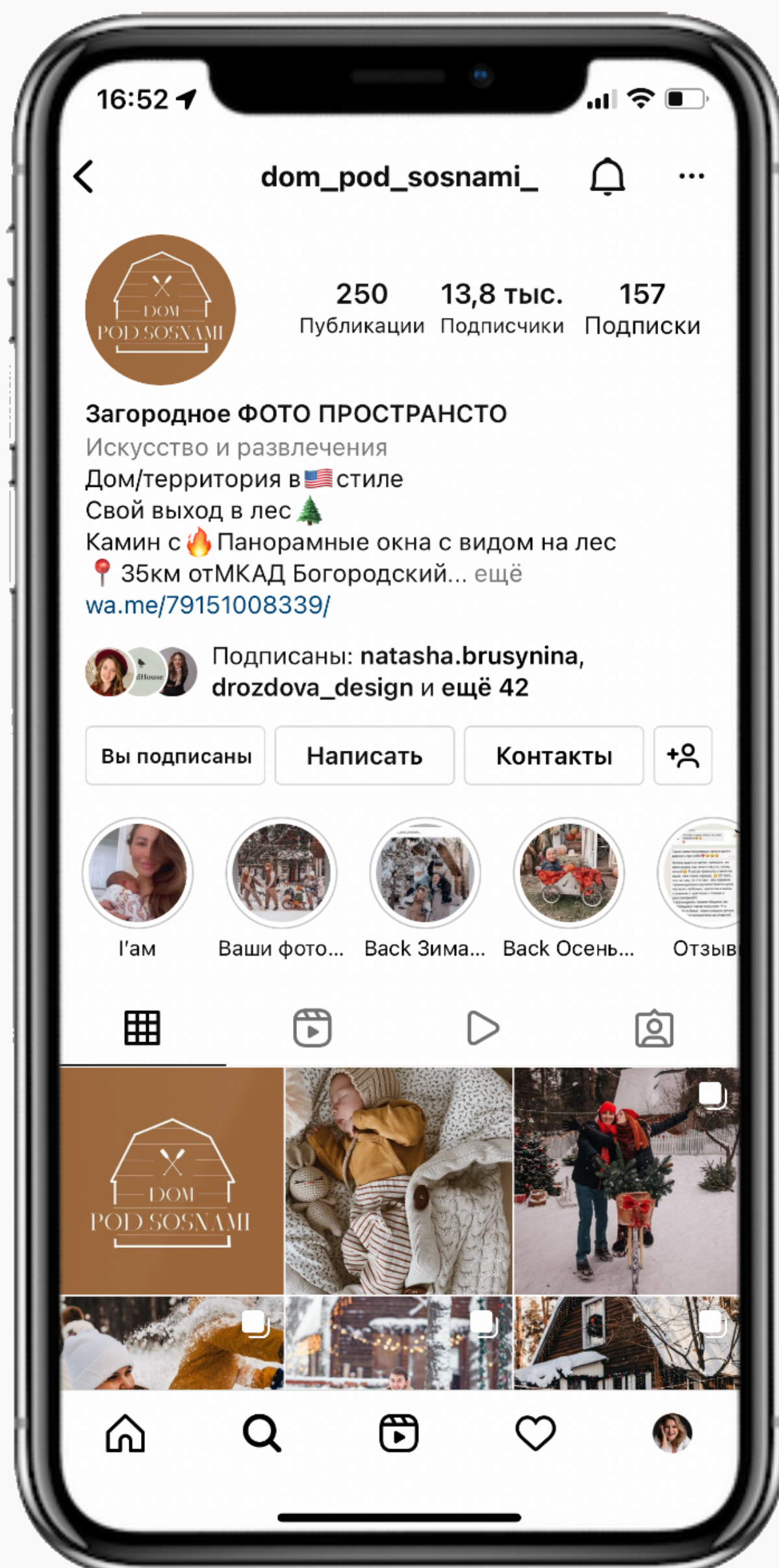
# ЗАГОРОДНЫЕ СТУДИИ

## 02 To be online Малаховка, Центральная улица 32



# ЗАГОРОДНЫЕ СТУДИИ

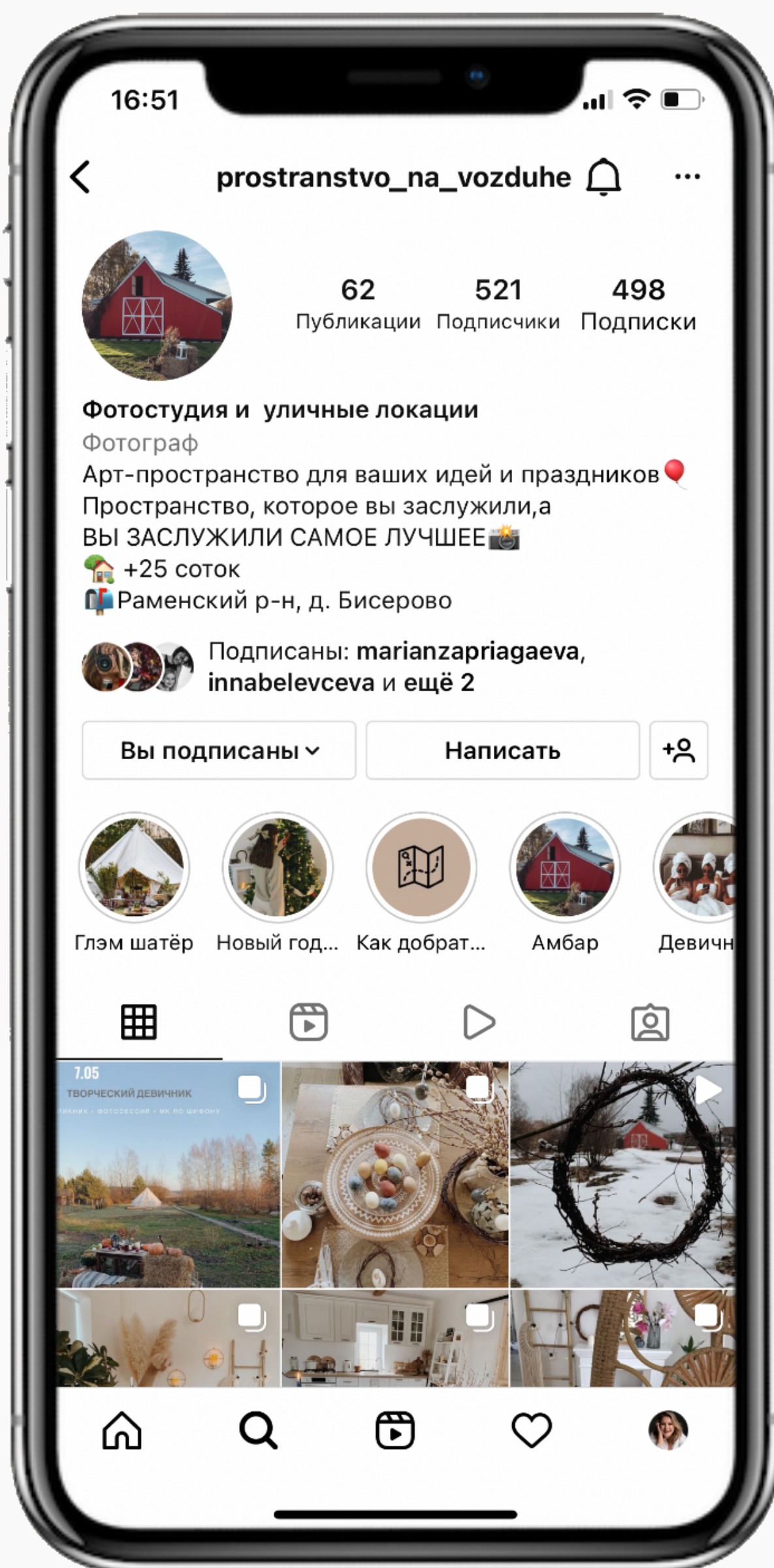
## 03 Дом pod sosnamі Богородский округ д. Алексеевка



# ЗАГОРОДНЫЕ СТУДИИ

04

Prostranstvo na vozduhe  
Раменский район д.  
Бисерово



# ОБРАЗЫ И ДЕТАЛИ, НА ЧТО ОБРАЩАТЬ ВНИМАНИЕ

Лето - тот самый период, который мы так долго ждем, короткая зимние вечера в уютном кресле.

Летом мы обязательно должны надышаться луговыми цветами, наестся свежих, ароматных ягод с грядки, накачаться на качелях и сходить хотя бы в один поход.

У нас у всех свое лето, но каждому из нас хочется запомнить эти теплые вечера и невероятные закаты.



# ОБРАЗЫ ДЛЯ СЪЕМОК

Теплое время года - прекрасная возможность использовать натуральные ткани: лен, хлопок, вискоз, невесомый муслин.

Именно такие ткани я приветствую в кадре, текстура на фото всегда выглядит очень эффектно, особенно на малышах.

Сейчас есть огромное количество детских брендов одежды, которые создают невероятные платья для девочек и костюмчики для мальчиков. Эти бренды представлены на таких маркетплейсах, как Wildberis, Lamoda, Ozon.

Я могу рекомендовать несколько брендов:

- Aueva
- tiny stories.ru
- Baby.cocos
- Babushkiny\_svazi
- Countrytextile

Из брендов массмаркета, мой фаворит-Mango. Этот бренд тоже представлен на WB.

Если вещи после съемки мне точно не пригодятся в жизни, я смело оформляю возврат.


# ЦВЕТОВАЯ ГАММА

При выборе цветовой гаммы в первую очередь я рекомендую обращать внимание на локацию и брать цвета локации.

Я предпочитаю теплые природные цвета и оттенки.

Что касается принца - растительный и природный принт отлично смотрится в кадре.

Но я против мультяшных героев на одежде особенно у детей, оставим такие вещи для прогулок)



# MOODBOARD

несколько идей для вдохновения  
и насмотренности







Не обязательно всем членам семьи одевать все одного цвета и принта, намного важнее соблюдать правила уместности и сочетать цвета в образах ( выбирать не больше 3-х цветов для всех участников съемки)





## ВСЯ СУТЬ В ДЕТАЛЯХ

Мы верим в фото историю, только когда она наполнена ПРАВДИВЫМИ, Актуальными, Уместными аксессуарами и деталями.

Особое внимание обратите на головные уборы, украшения для волос (ленты, шляпки, бантики, веночки) В руки можно взять плетеные сумки или корзину. Украшений может быть немного, но они могут быть довольно крупными, а возможно даже винтажными )))

Я всегда рекомендую взять мелочи из дома, которыми вы пользуетесь сами, это добавляет в кадр жизни.

И конечно детали добавляют фотографии атмосферу и делают ее более запоминающейся.

# НЕСКОЛЬКО СЕКРЕТОВ УДАЧНОЙ ФОТОСЕССИИ

01 Подготовка - залог успеха

02 Много обниматься целоваться и болтать друг с другом - контактируйте друг с другом.

03 Разрешить детям делать все, а себе побыть немного ребенком)



Фотограф: Ирина Кикина